


V domě hoří, která hadice může uhasit požár?

Vybarvěte **ŽLUTĚ** správnou hadici (úkol pro mladší předškoláky)



Panu hasiči se pomíchaly hadice, kterou může začít hasit požár? Na výběr jsou 2 správné hadice - - vyber si 1 z nich a tu si vybarvi ŽLUTĚ. (Úkol pro předškoláky)




Vybarvi pana hasiče a zkus ho rozstříhat na jednotlivé dílky a poté nalepit jednotlivé dílky na druhý papír, tak abys složil/la pana hasiče (úkol pro menší předškoláky).



Algoritmus: Vystřihni obrázky ze spodního řádku a nalep je tak, aby se pravidelně střídaly v řadách.

(Úkol pro předškoláky), pokud budeš chtít, můžeš si je i vybarvit.






Vybarvi červeně na obrázku děti, které se chovají špatně
a zeleně, které se chovají správně.

POŽÁRY HRA 5 - pracovní list č. 5



Vybarvi záchranné auto a záchráně.
Vyznač správně, ke kterému autu patří záchráně.

POŽÁRY - pracovní list č. 4



Vytvořeno v rámci projektu
„Chraň svůj svět, dmuť svůj život“
www.zachrannykruh.cz

Najdi a vybarvi, které předměty patří k požárníkovi?



Vyber obrázek, který v řadě (v horizontální poloze) nepatří a přeškrtni ho červenou pastelkou, zbývající můžeš vybarvit

